

3v1

Brezžični polnilec

Navodila za uporabo

1. Lastnosti produkta

3 v 1 brezžični polnilec: 5W-7.5W-10W-15W polnilec za telefon, kompatibilen z iPhone in Android. Brezžični polnilec za airpode. Brezžični polnilec za apple ure.

Snemljiva polnilna podloga: Snemljiva brezžična podloga se lahko loči od baze.

Zložljiv polnilec za ure: Brezžični polnilec za ure se lahko upogne nazaj, kadar se ura polni.

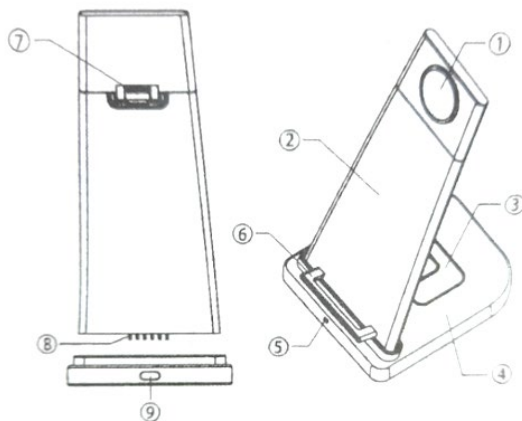
Kompaktni dizajn: Majhna velikost, enostavna uporaba in prenos.

Primerno za: potovanja, dom, hotel, pisarna, restavracija, bar, itd.

2. Specifikacije

Model	YM-UD21
Vhod napetostni tok	DC9V-2A
Brezžični izhod za iPhone	5W/7W/10W/15W Max
Brezžični izhod za AirPods	5W Max
Brezžični izhod za iWatch	2W Max
Material	ABS+PC ognjevarni material
Dolžina USB kabla	120cm
Velikost produkta	99*88*48mm
Neto teža	155g

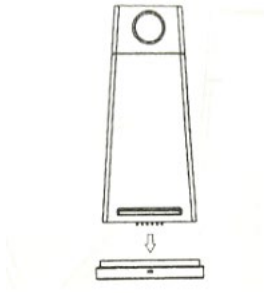
3. Diagram produkta



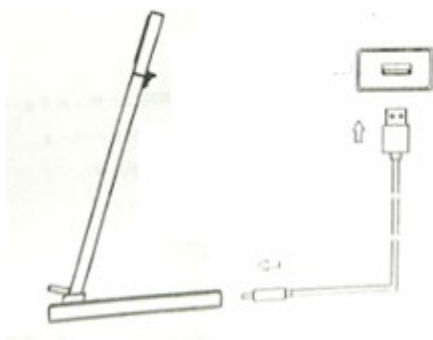
- 1-Brezžični polnilec za iWatch
- 2-Brezžični polnilec za mobilni telefon
- 3-Brezžični polnilec za Airpod
- 4-Polnilna baza
- 5-Led indikator
- 6-Držalo za telefon
- 7-Zložljiva točka
- 8-Vmesni vhod
- 9-Priključek za napajanje

4. Navodila

Namesti brezžični polnilec na polnilno bazo.



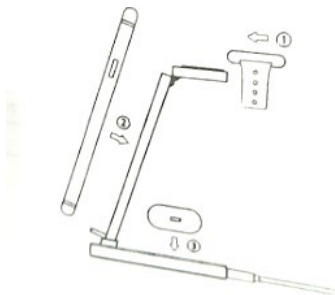
Poveži YM-UD21 na adapter z USB (ali tip C) kablom. * Hitro polnjenje 9V/2A(18W min) QC ali PD polnilni adapter potreben.



Položi polnilec za uro nazaj.



Polni tvoje naprave.



1-Polni uro 2-Polni telefon 3-Polni slušalke

5. Nasveti za varnost

Sledite naslednjim navodilom za varno uporabo izdelka:

- Preberite vsa navodila za uporabo
- Nikoli ne shranjujte tega produkta na temperaturi pod 0 stopinj ali nad 30 stopinj.
- Ne izpostavljajte naprave ognju ali visokim temperaturam. Izpostavljanje ognju ali pretiranim temperaturam lahko povzroči eksplozije.
- Naprave ne izpostavljajte vlagi.
- Napravo držite stran od vode in drugih tekočin, saj lahko pride do kratkega stika.
- Potreben je nadzor, ko se naprava uporablja zraven otrok.
- Ne uporabljajte naprave, če je poškodovana.
- Naprave ne razstavljajte. Poiščite strokovno pomoč, če je potrebno popravilo. Nepravilna sestava lahko privede do kratkega stika ali poškodb.
- Poskrbite, da ob morebitnem popravilu serviser zamenja identične dele za popolno delovanje.
- Dodatki na vašem telefonu lahko privedejo do pregrevanja. Prosim, odstranite dodatke kadar želite polniti telefon.
- Odstranite vaš telefon/uro/slušalke, ko so napolnjene naprave. Odklopite polnilec, ko so naprave napolnjene.